



Wir bewegen Menschen

Sitzlift

VAN GOGH & REMBRANDT
für Treppen mit Kurven

VAN GOGH & REMBRANDT – die Sitzlifte von Garaventa Lift für Treppen mit Kurven. Sie bieten alle Vorzüge moderner Sitzlifte.

- Sanftes Anfahren und Anhalten
- Kluge Sicherheitsvorkehrungen für eine sichere Benutzung
- Einfache Bedienung
- Funkrufstellen (keine Verkabelung notwendig)
- Ausführung **VAN GOGH** für die Montage an der Aussenseite der Treppe
- Ausführung **REMBRANDT** für die Montage an der Innenseite der Treppe
- Ausführung **VERMEER** für die Montage an der Innenseite der Treppe über mehrere Etagen


Der Sitzlift ist äusserst formschön und passt sich gut an die Wohnung an. Die Fahrschiene ist kompakt und benötigt nur ein Rohr.



Funksender als Zugabe zu jeder Anlage, damit die Handhabung noch einfacher wird.



Wenn der Ausstiegsbereich frei bleiben soll: Als Option ist eine Schwenkschiene lieferbar.



Ideale Lösung

Für Treppen mit Kurven im Innenbereich ist ein Sitzlift die ideale Lösung. Sanftes Anfahren und Anhalten ergeben eine ruckfreie Fahrt. Die Anlage ist aus hochwertigem Material hergestellt und auf Mass für Ihre Treppe angefertigt.

Genial einfache Bedienung

Die Bedienung ist äusserst einfach. Sie ist am Sitzliftarm angebracht. Bei Betätigung des Bedienschalters bewegt sich der Sitzlift in die von Ihnen gewünschte Richtung. Sobald der Bedienschalter losgelassen wird, hält das Fahrzeug sofort an. Eine Fehlbedienung oder ein Überfahren der Halteposition ist ausgeschlossen. Neben der Bedienstelle am Sitz werden zusätzlich Funkrufsender mitgeliefert. Mit diesen Funkrufsendern, die an der Wand befestigt sind, kann der Sitzlift von extern bedient werden.

Technische Merkmale

- Tragkraft 125 kg
- Treppenbreite min. 690 mm, Van Gogh
- Treppenbreite min. 770 mm, Rembrandt
- Antrieb Akku-Betrieb, mitfahrend
- Geschwindigkeit max. 0.11 m/sec.
- Steigung bis max. 60°
- Anschluss 230 V (Steckdose genügt)
- Sicherheit TÜV-Zertifikat

Der Sitz ist abwaschbar, somit können Sie lange Zeit Freude an einem schönen Lift haben.


Ein grosser Vorteil des Sitzliftes: Der Sitz kann gedreht werden ohne dass die Fussraste mitdreht, so wird das Aus- und Einsteigen wesentlich erleichtert.



Ihre Farbwahl für die Fahrschiene

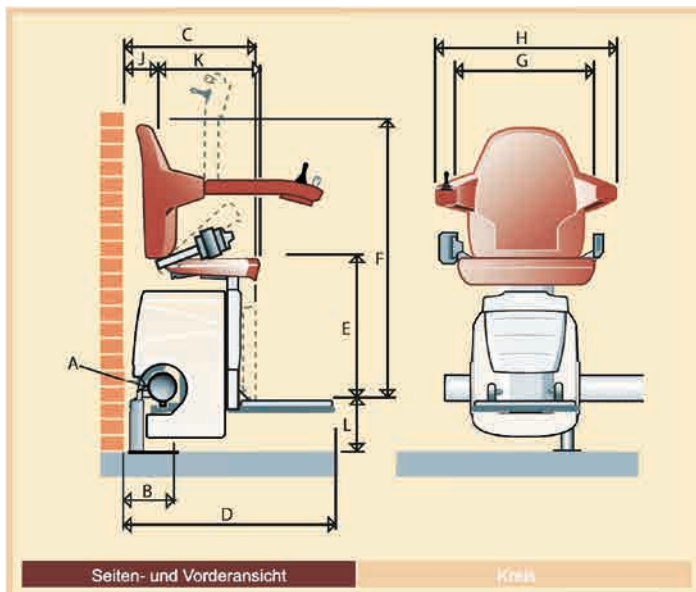


Ihre Farbwahl für den Standardsitz



Dieser Druck ist nicht farbverbindlich. Gerne zeigen wir Ihnen die Farbmuster.

Technische Daten



A	Abmessung der Schiene	Diameter 76 mm
B	Abstand zur Wand (Treppenwange 30 mm)	170 mm
C	Breite mit eingeklapptem Fussbrett	404 mm
D	Breite mit ausgeklapptem Fussbrett	654 mm
E	Abstand zwischen Fussbrett und Sitz	452 mm
F	Abstand zwischen Fussbrett und Oberseite Rückenlehne	867 mm
G	Abstand zwischen den Armlehnen (innen)	439 mm
H	Abstand zwischen den Armlehnen (ausen)	555 mm
J	Abstand zwischen Rückenlehne und Wand	100 mm
K	Sitztiefe	370 mm
L	Abstand zwischen Oberseite Fussbrett und Boden, falls Kurzauslauf	93 mm

Die Abmessungen können abhängig von der Treppensituation und Montage abweichen.

Garaventa Liftech – Ihr Spezialunternehmen für Treppen- & Senkrechtlifte ist in jedem Fall in der Lage, benutzerfreundliche Lösungen zu realisieren.

Wir bieten Ihnen

- Kostenlose Beratung vor Ort
- Individuelle Lösungen
- Fachgerechte Installation
- Kostengünstiger Service
- 7 Tage Pikettdienst
- Geprüfte Sicherheit

Garaventa Liftech AG

Treppen- & Senkrechtlifte
Fännring 2
CH-6403 Küsnacht am Rigi

T +41 (0)41 854 78 80
F +41 (0)41 854 78 20
www.garaventalift.ch
info@garaventalift.ch

